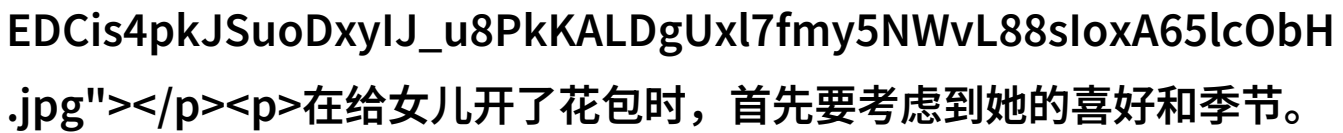


# 花语佳音女儿生日礼物创意手册

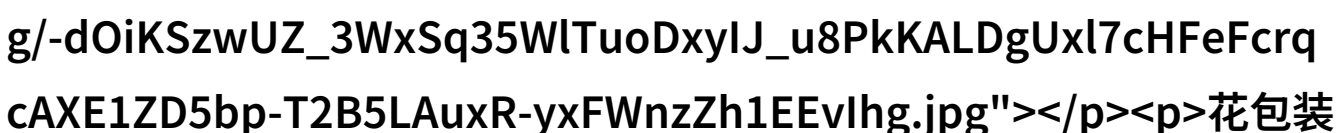
**花包的选择与准备**

在给女儿开了花包时，首先要考虑到她的喜好和季节。

春天可以选择鲜艳的牡丹、樱花；夏天则是清新多汁的荷花或百合；秋天可以是丰富色彩的菊花或枫叶；冬天则以坚韧不拔的小松树为代表。

在准备过程中，可以根据她的个性和兴趣来定制不同的主题，如爱情、友谊或者梦想等。

**装饰与搭配**

花包装饰不仅要美观，还要能够突出主题。

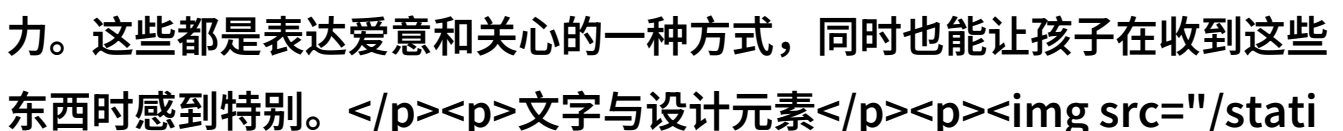
可以使用自然材料如石头、小木块或者竹子来增添实感，也可以加入一些小饰品，比如金属丝编织的小鸟形状，或是带有字母拼接名字的手工制作项链，以此来增加亲切感。

**伴随物品的选购**

在送出的同时，可以准备一些小礼物作为伴随，比如精致的小玩具、书籍或者美味的手工巧克力。

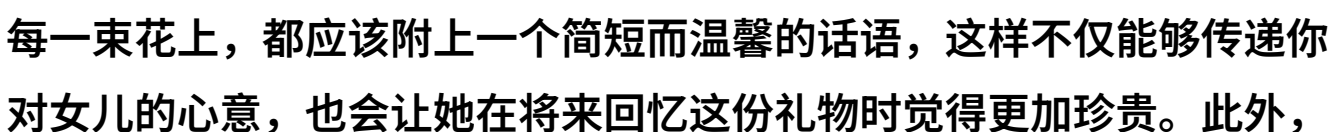
这些都是表达爱意和关心的一种方式，同时也能让孩子在收到这些东西时感到特别。

**文字与设计元素**

在每一束花上，都应该附上一个简短而温馨的话语，这样不仅能够传递你对女儿的心意，也会让她在将来回忆这份礼物时觉得更加珍贵。

此外，设计元素上的细节处理也是非常重要的，比如颜色的搭配以及图案的运用，都需要充分考虑到整体效果。

**送出方式与场景设定**

送出这样的礼物最好是在特殊的情境下，比如女儿生日

当天，在家里举办一个简单而温馨的小聚餐。这样既能让她感到特别，又能享受家庭成员之间共度美好的时光。而送出的时候，可以通过音乐、气球或者其他装饰都尽量营造一个欢快且浪漫的氛围。

后续关怀与纪念意义

给予孩子足够时间去欣赏和享受这个过程，并鼓励她分享自己的感受。这对于建立信任关系及培养孩子的情感智慧都具有重要作用。此外，将照片记录下来并保存起来，不仅是一次珍贵记忆，而且也是对过去岁月的一种回顾，是家庭相互理解和支持的一个缩影。

[下载本文pdf文件](/pdf/1038984-花语佳音女儿生日礼物创意手册.pdf)