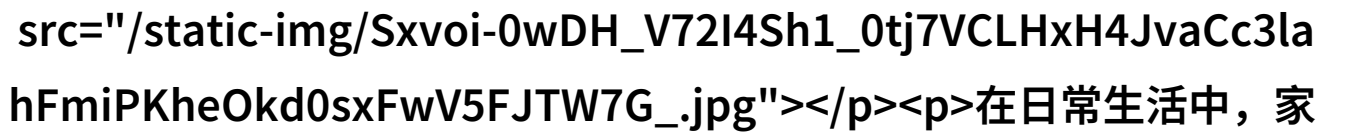


宝宝你的水都溢出来了的视频-泄洪危机

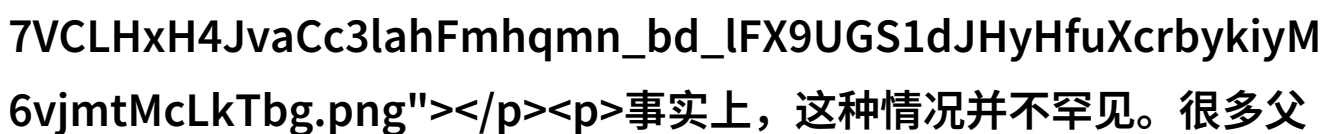
泄洪危机：剖析宝宝玩具水箱溢水现象及其预防措施



在日常生活中，家长们为孩子购买各种各样的玩具，以丰富他们的童年。尤其是那些充满活力的塑料水箱和喷泉玩具，它们不仅能够提供乐趣，还能促进孩子的探索能力和手眼协调。但有时候，这些看似无害的玩具却会成为家庭中的“泄洪之患”，因为它们容易发生溢水问题。

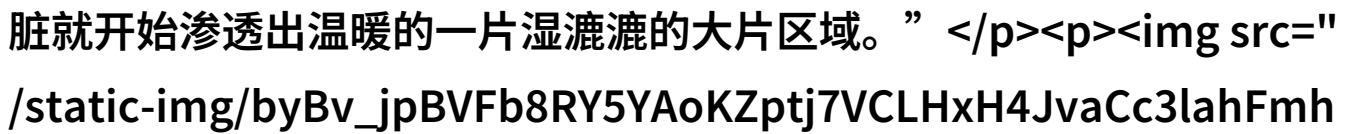
最近，一段名为“宝宝你的水都溢出来了”的视频在社交媒体上广泛传播，该视频展示了一位小朋友正在用一只塑料桶作为自制水箱时，随着时间推移，桶内积累的清水不断增加，最终导致了桶体破裂、漏出大量液体的情景。

这不仅让观看者感到惊讶，也引发了许多家长对儿童安全教育的问题思考。



事实上，这种情况并不罕见。很多父母都曾经历过自己购买的儿童玩具出现类似问题，比如泡沫杯、吸管或其他含有塑料组件的小型池塘等。当这些装饰性元素被填满时，由于材质本身或设计缺陷，它们可能无法承受足够高的压力，从而导致物品开始漏液甚至破裂。

例如，有一个用户在网上的留言区分享了自己的亲身体会：“我买了一款带有彩色涂层的小型抽屉式洗澡池给我的女儿，她总是喜欢把它放满热气腾腾的泡沫浴剂，但没多久，那个小心脏就开始渗透出温暖的一片湿漉漉的大片区域。”



为了避免这种情况发生，可以采取以下几点措施：

选择质量好的产品：市场上有一些品牌生产的是更耐用的、防渗透材料制成的小型容器或者储物盒。这些产品通常经过严格测试，不易造成污染，也不会因外部压力而损坏。



urGmIRBYikWoJGydj7VCLHxH4JvaCc3lahFmhqmn_bd_lFX9UGS1dJHyHfuXcrbykiyM6vjmtMcLkTbg.png"></p><p>适量使用：不要将太多液体放入任何容器里，即使是看起来坚固耐用的。如果你发现某个部分开始变形或者变得柔软，那么应该立即停止使用并检查是否存在潜在风险。</p><p>定期检查：定期检查所有包含液体的地方，看它们是否仍然坚固且没有损坏。此外，要确保所有连接处（如塞子）都是紧闭且没有松动的情况下使用，以减少流失风险。</p><p></p><p>教育与监督：教导孩子如何安全地操作他们的手头工具，并持续监视他们使用这些设备以确保一切按照正确程序进行。对于年幼者来说，你可以设置一些简单规则，比如只有成人在场时才允许操作大型游戏设备。</p><p>应急准备：如果你已经意识到某个项目可能会发生泄漏，请做好准备。在这个过程中，如果需要的话，可以快速收集干净纸巾或旧衣物来处理事故，并及时清理现场以避免滑倒和其他意外伤害。</p><p>虽然不能完全消除这类事件发生，但通过提高自身警觉性，加强对商品质量控制，以及加强对孩子行为指导，我们可以尽量降低这种危险性的概率，同时也保护好我们的家庭环境。</p><p>下载本文pdf文件</p>