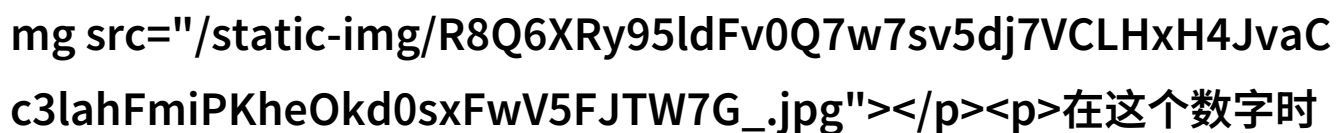
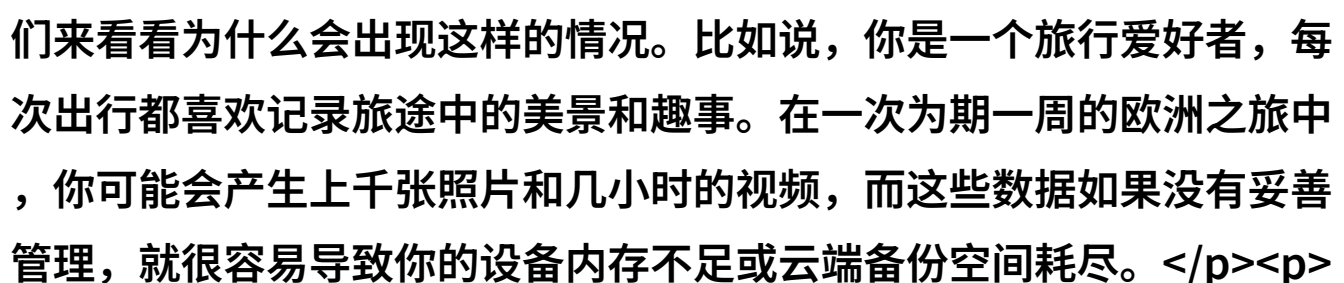


好满射太多了装不下了视频-满意爆棚却在

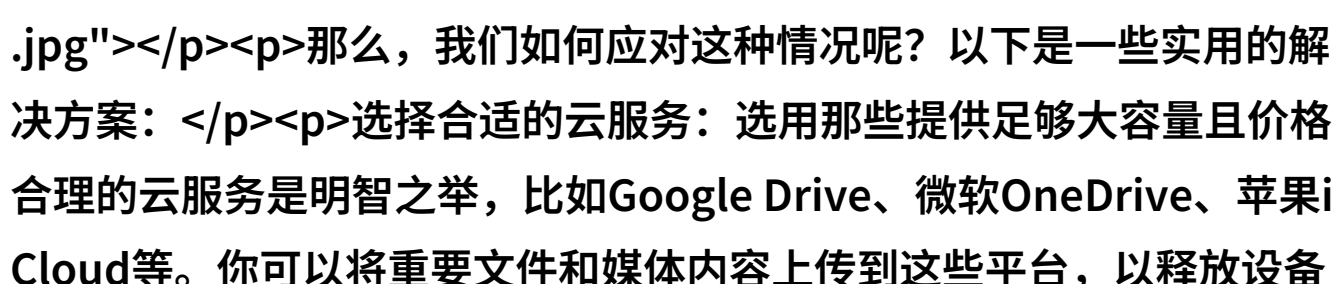
满意爆棚却存储不足：解决好满射视频存储问题的技巧

在这个数字时代，随着智能手机和其他设备的摄像技术不断进步，越来越多的人开始沉迷于拍摄生活中的每一个精彩瞬间。然而，当我们发现自己拍摄的照片或视频数量超出了设备内存或者云端存储空间时，便会面临一个让人头疼的问题——“好满射太多了装不下了视频”。

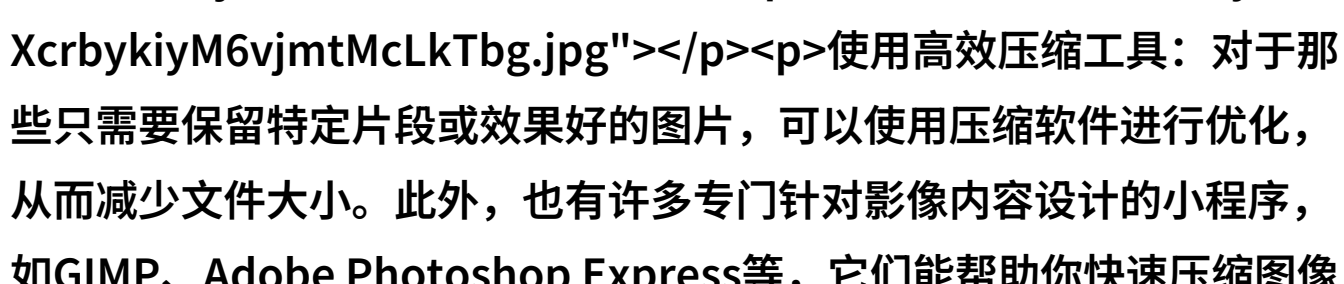
首先，让我们来看看为什么会这样。比如说，你是一个旅行爱好者，每次出行都喜欢记录旅途中的美景和趣事。在一次为期一周的欧洲之旅中，你可能会产生上千张照片和几小时的视频，而这些数据如果没有妥善管理，就很容易导致你的设备内存不足或云端备份空间耗尽。

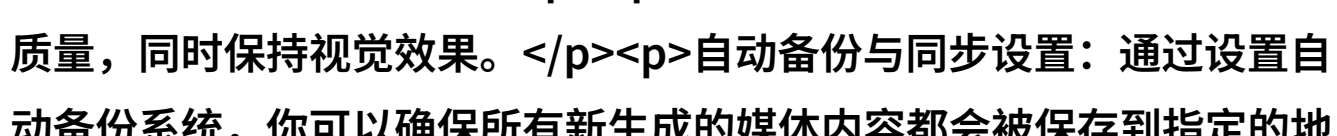
那么，我们如何应对这种情况呢？以下是一些实用的解决方案：

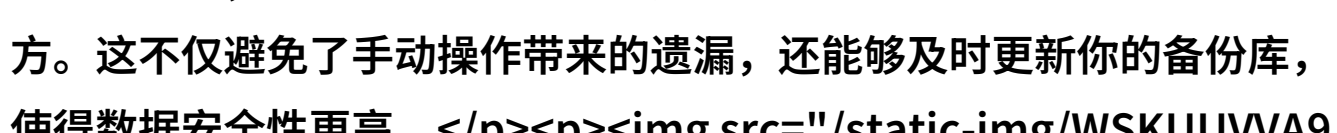
选择合适的云服务：选用那些提供足够大容量且价格合理的云服务是明智之举，比如Google Drive、微软OneDrive、苹果iCloud等。你可以将重要文件和媒体内容上传到这些平台，以释放设备本地存储空间。

使用高效压缩工具：对于那些只需要保留特定片段或效果好的图片，可以使用压缩软件进行优化，从而减少文件大小。此外，也有许多专门针对影像内容设计的小程序，如GIMP、Adobe Photoshop Express等，它们能帮助你快速压缩图像质量，同时保持视觉效果。

自动备份与同步设置：通过设置自动备份系统，你可以确保所有新生成的媒体内容都会被保存到指定的地方。这不仅避免了手动操作带来的遗漏，还能够及时更新你的备份库，使得数据安全性更高。







lv3dkitHz8l1tj7VCLHxH4JvaCc3lahFmhqmn_bd_IFX9UGS1dJHyHfuXcrbykiyM6vjmtMcLkTbg.jpg"></p><p>分块上传与下载：对于非常大的文件，如高清晰度下的电影素材或者大量图片集，可以考虑分块上传至网盘，这样既节省时间也不会因为单个文件过大而导致无法上传的问题。此外，对于需要频繁访问的大型资源，也可以采用分块下载方式以提高速度。</p><p>清理无关信息：定期回顾自己的媒体库，删除一些不再需要保留或者质量参差不齐的作品。这并不是浪费，而是在保护个人隐私同时节约存储空间的一种方式。</p><p></p><p>购买扩展硬件：对于那些经常处理大量数据的人来说，购买额外硬盘驱动器（HDD）或固态硬盘（SSD）作为补充也是可行之选。这样做可以显著提升整体性能，并为后续项目预留更多空间。</p><p>总结来说，“好满射太多了装不下了视频”的问题其实并不是不可解答，只要采取一些实际措施进行管理和优化，就能有效地解决这一困扰，让我们的创作热情得到更好的发挥。</p><p>下载本文pdf文件</p>