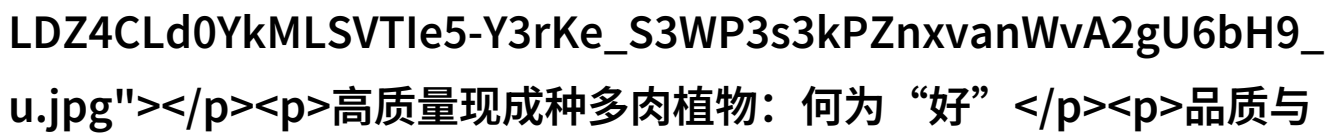
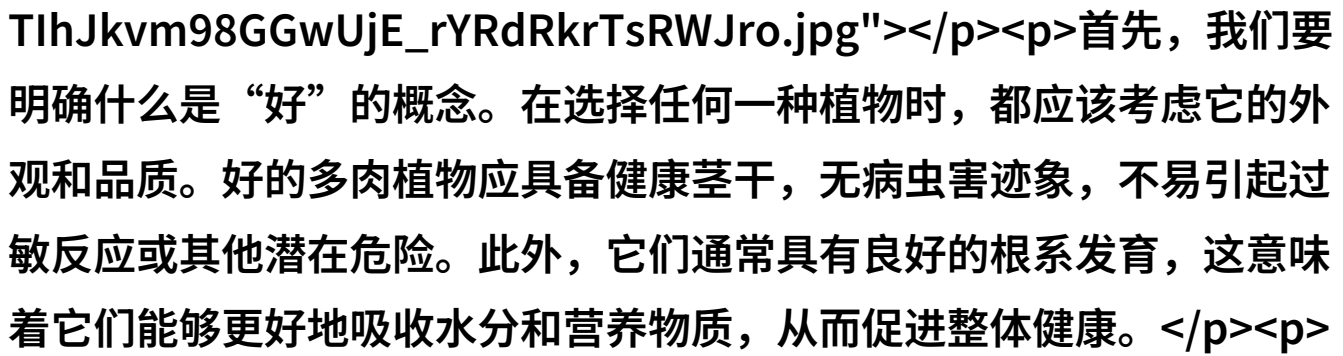


探秘多肉植物揭秘高质量现成种植物的选择

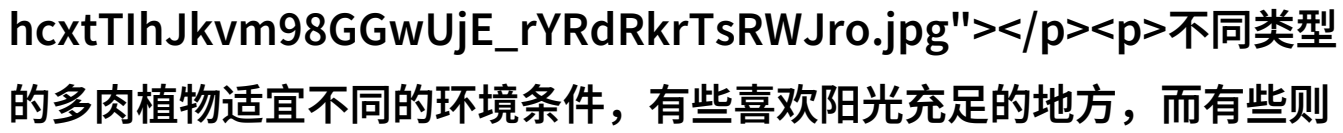
多肉植物在园艺界的兴起，尤其是高质量的现成种植材，让更多的人有机会享受这项温文尔雅的养花乐趣。然而，对于多肉植物新手来说，如何选择那些品质上乘、生长强健的现成种植材，却常常成为一个难题。本文将为大家揭开高质量现成种多肉植物的一些秘密，以及它们在家中养护的一些建议。

高质量现成种多肉植物：何为“好”

品质与外观

首先，我们要明确什么是“好”的概念。在选择任何一种植物时，都应该考虑它的外观和品质。好的多肉植物应具备健康茎干，无病虫害迹象，不易引起过敏反应或其他潜在危险。此外，它们通常具有良好的根系发育，这意味着它们能够更好地吸收水分和营养物质，从而促进整体健康。

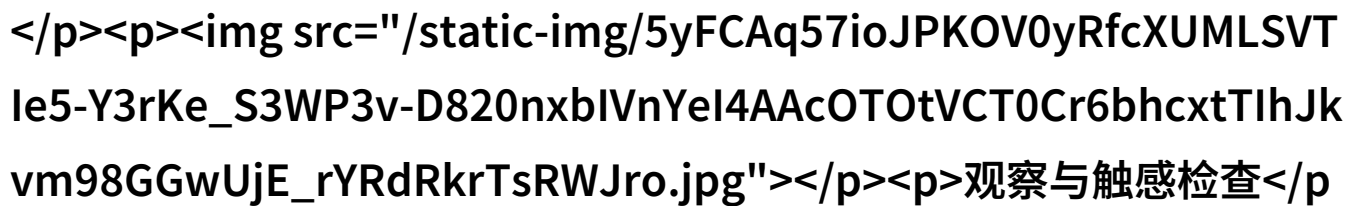
生长习性

不同类型的多肉植物适宜不同的环境条件，有些喜欢阳光充足的地方，而有些则更偏爱半阴处。了解这些生长习性对于正确地放置和照顾你的plants至关重要。此外，一些特别需要注意的是，如同一些热带原产的小叶龙舌兰，其所需温度较低，不能直接放在室内暖气旁边。

经济性

最后，不可忽视的是经济性的问题。不论你是一位业余园丁还是专业人士，你都希望你的投资能得到最大的回报。而且，在购买前确认价格范围也是必要步骤之一，因为高价并不一定代表高品质。

如何挑选高质量现成种植材



观察与触感检查

第一步，是通过眼睛来判断。当你拿到一株未知来源的小矮油油（*Kalanchoe tomentosa*）时，可以仔细观察它是否有黄色或者枯萎的地方。如果发现了，那么这可能是一个不太健康的小矮油油。如果没有特殊要求，可以选择那些已经开始结实产生小花朵或叶子颜色更加鲜艳的情况，即使这些特征看起来可能会导致成本增加，但它们也表明该小矮油油已经完全适应了当前环境并且正在繁殖。这可以作为一种信号来表明这个plant对目前环境相对耐受，并且未来很可能保持良好的状态。

第二步，是通过触觉测试。在轻轻触摸一下茎干后，如果感觉坚硬而不是软弱，那么这个plant很可能是在培养基中培育出来，然后被移植到土壤中，这样的操作往往能提高plants的存活率，因为这种方式减少了传染病风险，同时也避免了因土壤缺乏微量元素而影响plant生长的问题。但如果感觉软弱，那么此plant很可能从未离开过土壤，所以我们应该避免这样的情况，以防止因为根部受到破坏而造成死亡或者慢性的疾病问题。

购买渠道与建议

除了市场上的普通商店，还有一些专门针对园艺爱好者的网店提供更广泛、更优质的选项。这里面存在一些真正懂得怎么处理这些计划及解决方案的问题，比如他们知道如何使用最有效的地球肥料以刺激根部发展以及促进整个planter的手感强劲无比。但是，也要注意不要盲目相信所有商家的推荐，有时候一些销售人员为了推销产品，他们会夸大产品效果，甚至误导消费者购买不适合自己的家庭环境下生活能力强大的planter。这就是为什么我们必须非常谨慎地进行我们的研究工作，以确保我们的决策符合实际需求并不会给我们带来任何负担。

在家中养护：关键指南

光照要求

请记住，将您的planter放在窗户附近或露天位置可以让您欣赏到美丽的大自然景致。

多数现代化住宅里面的房间通常都比较暗淡，因此需要采取措施让房间变得更加明亮。

有几种方法可以实现这一点，比如装饰灯具或者使用LED灯

等技术设备加强光线以满足您的planter需要。

水分管理

首先，要根据季节变化调整喷水频率。如果冬天冷却，请降低浇水频率；夏天热浪，请增大浇水频率以补充失去透气性的空气湿度。

不要让计划器中的土地变湿透，因为这会导致root rot（根腐烂）。同时也不要让土地干涸出汗，因为这会剥夺watering system从地下获得必要nutrient的事务所必需功能。

结语：

总之，当你决定加入世界级别的一个新的项目—特别是在寻找那一直以来无法找到但又如此令人惊叹——即拥有自己的绿色空间时，你应当做出一个非常精心考量和研究哪个最佳已有的可用资源，并尽量利用智能农业工具来帮助提升效率。你现在拥有的知识将为你的旅程奠定坚实基础，让你能够成功地克服所有障碍，并创造出一个既美丽又独特的地方，在那里每个人都可以感到快乐、安宁和满足。我祝愿你们在探索这个神奇世界的时候，每一步都会走得顺畅，而且每一次尝试都会带给您深刻的心灵慰藉。

[下载本文pdf文件](/pdf/855816-探秘多肉植物揭秘高质量现成种植物的选择与养护.pdf)